

Procedura Operativa Standard per: CITOFUORIMETRO GALLIOS

POS N. 06 versione 01

Data: 04 Giugno 2018

PROCEDURA DI CONSULTAZIONE E/O
PRENOTAZIONE ONLINE DEL CALENDARIO PER
IL GALLIOS

Il citofluorimetro Gallios è uno strumento in condivisione con più utenti dell'Istituto.

Al fine di garantire una fruizione del servizio a tutti gli utenti e non compromettere l'acquisizione di un esperimento è necessario:

- consultare la disponibilità del tempo macchina prima di cominciare un esperimento;
- consultare il personale della core facility prima di prenotare lo strumento, qualora si richieda l'assistenza;
- prenotare il tempo macchina strettamente necessario all'acquisizione dei campioni senza eccedere;
- cancellare subito la prenotazione se non si dovessero più acquisire i campioni.

6.1. Il calendario online del citofluorimetro Gallios è consultabile al sito web del "Servizio Grandi Strumentazioni e Core Facility (GSCF)" cui si accede dalla home page dell'Istituto Superiore di Sanità, digitando l'indirizzo web www.intranet.iss.it. (Figura 1).

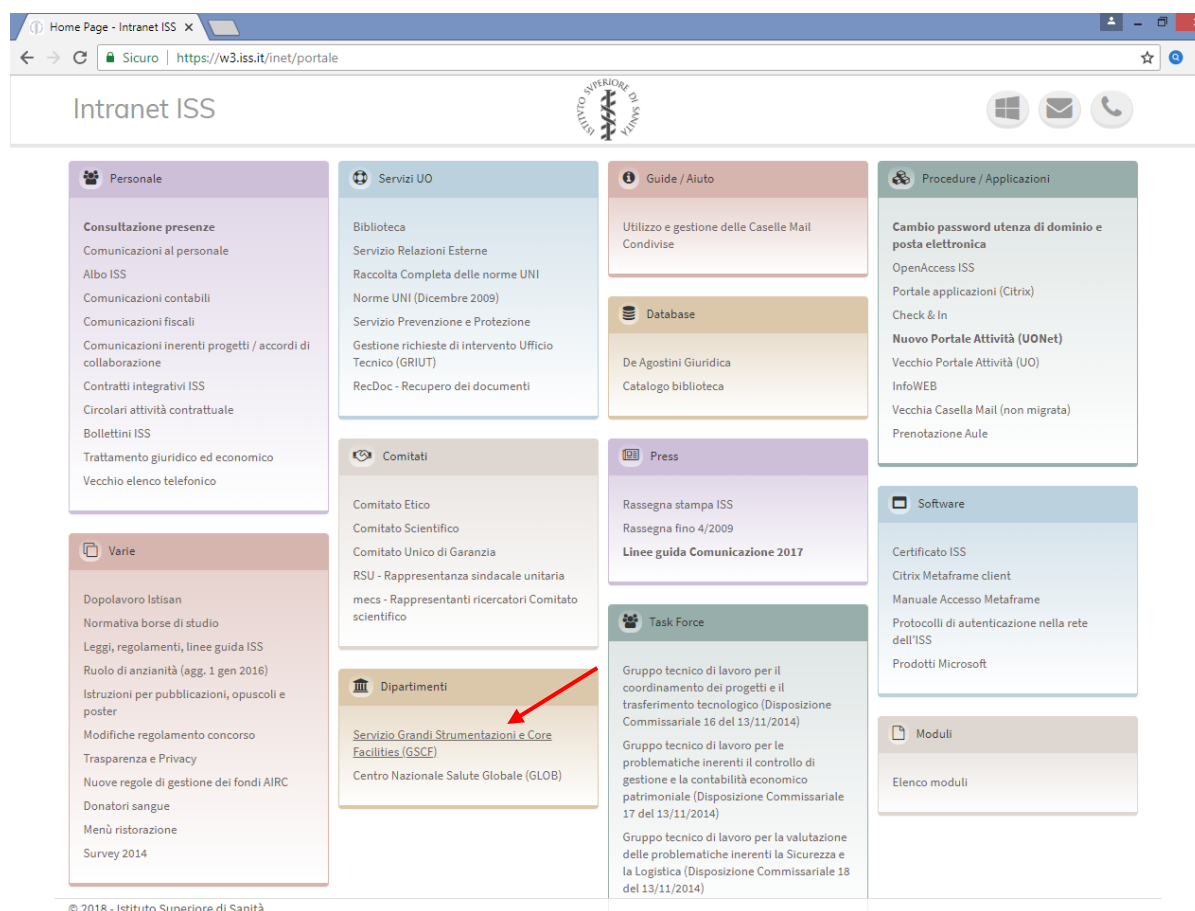


Figura 1

6.2. Cliccare su “Servizio Grandi Strumentazioni e Core Facilities (GSCF)”, in modo da accedere al sito web delle Grandi Strumentazioni (Figura 2)

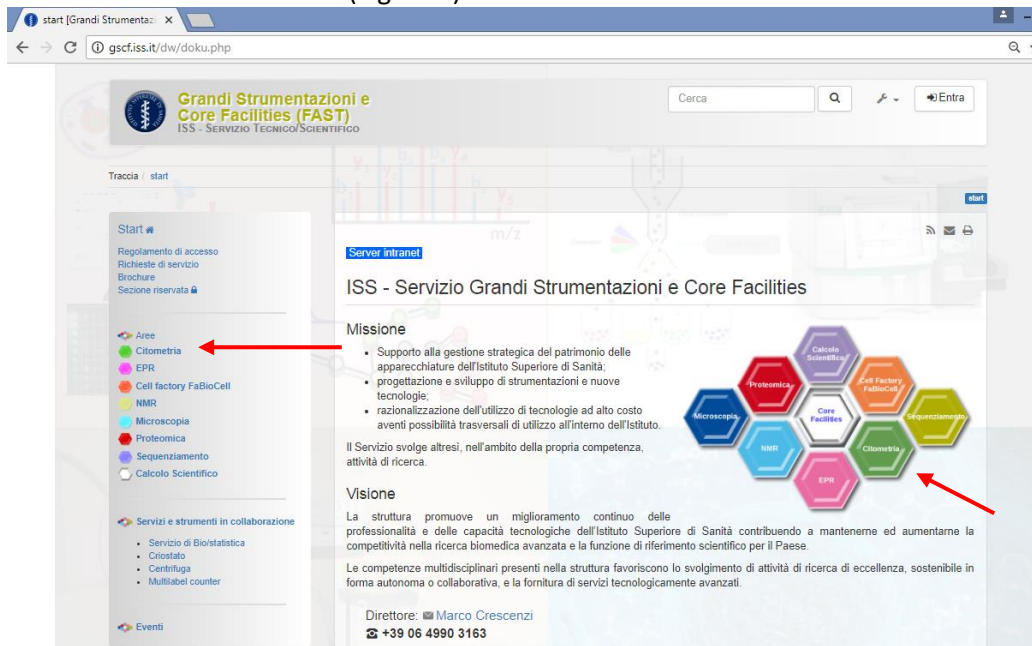


Figura 2

6.3. Cliccare su “Citometria” (sia dall’esagono verde del menù a tendina a sinistra oppure sul logo a destra come, indicato in Figura 2) in modo da accedere alla pagina web dell’area citometria (Figura 3).

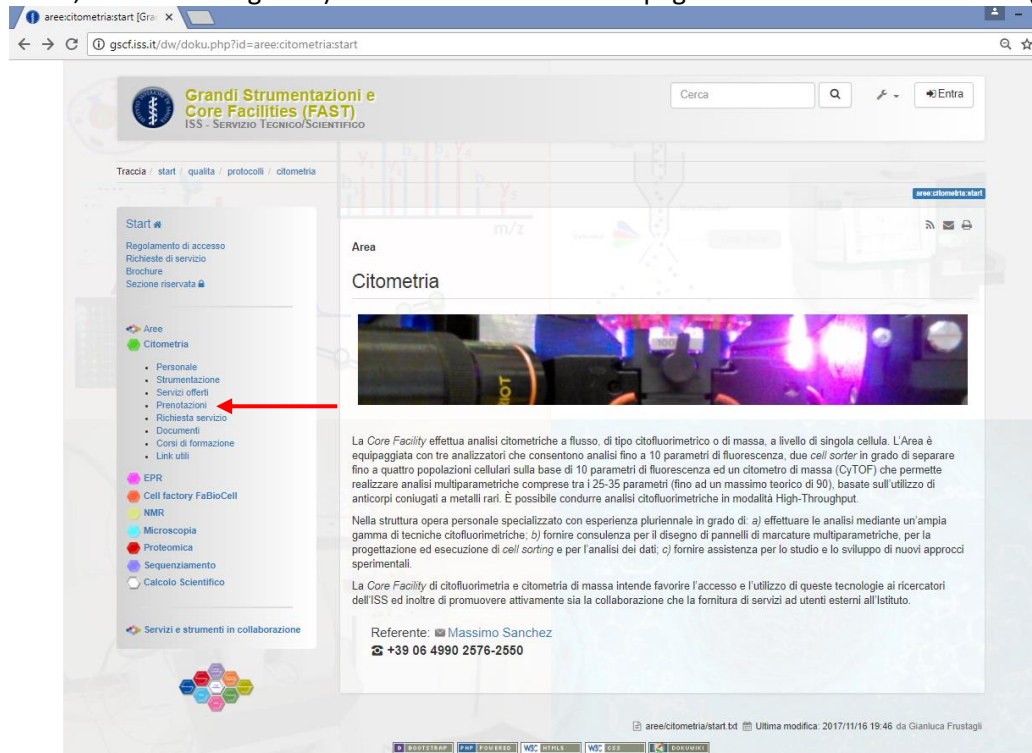


Figura 3

6.4. Cliccare su “Prenotazioni”, come mostrato in Figura 3 e quindi su “Gallios”, come in Figura 4.

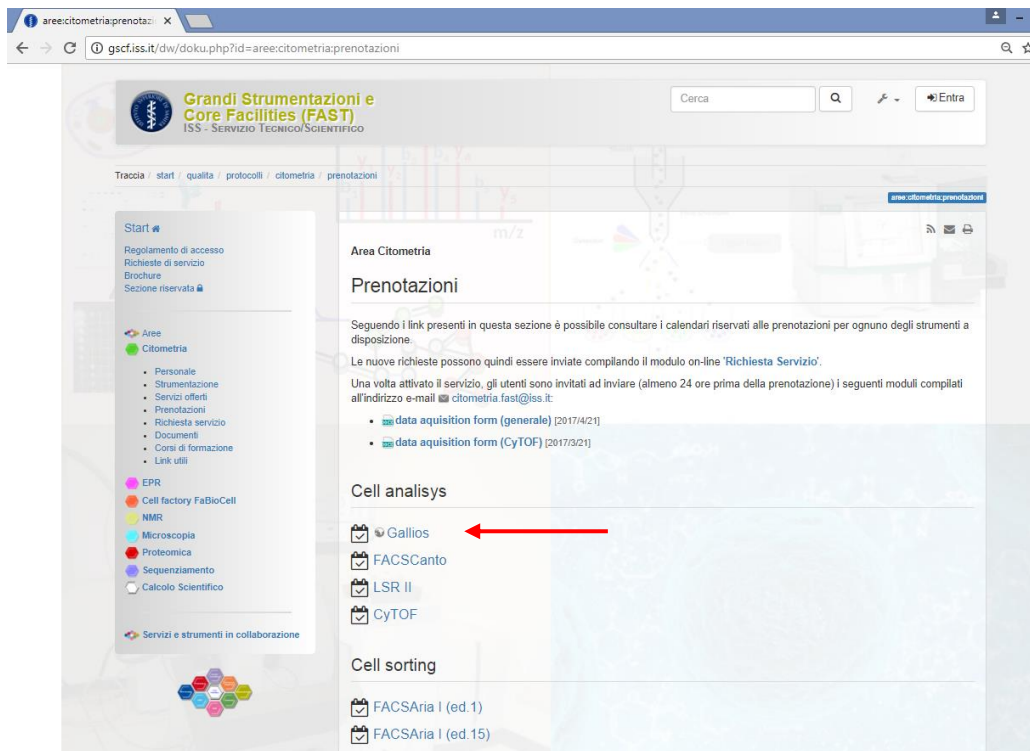


Figura 4

per accedere alla schermata di prenotazione del calendario mostrata in Figura 5

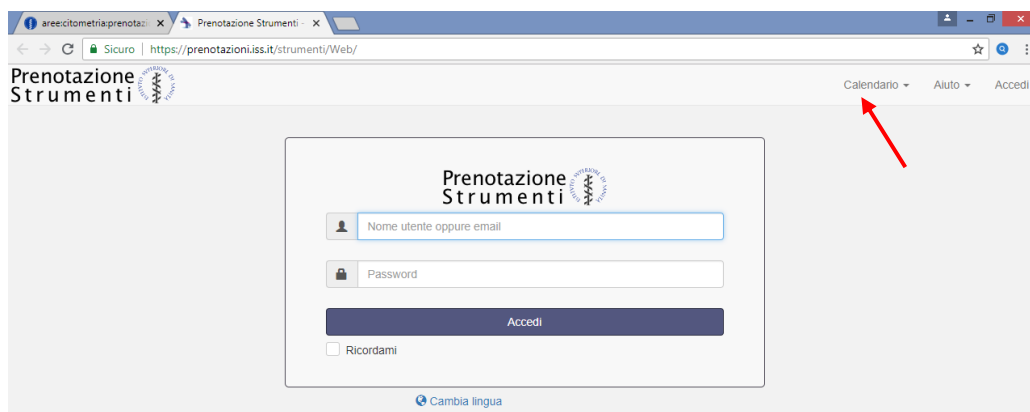


Figura 5

6.5. Cliccare su "Calendario", come indicato in Figura 5



Figura 6

Cliccare su "Visualizza Calendario", come indicato in Figura 6, per avere l'anteprima di disponibilità del tempo macchina come indicato in Figura 7.

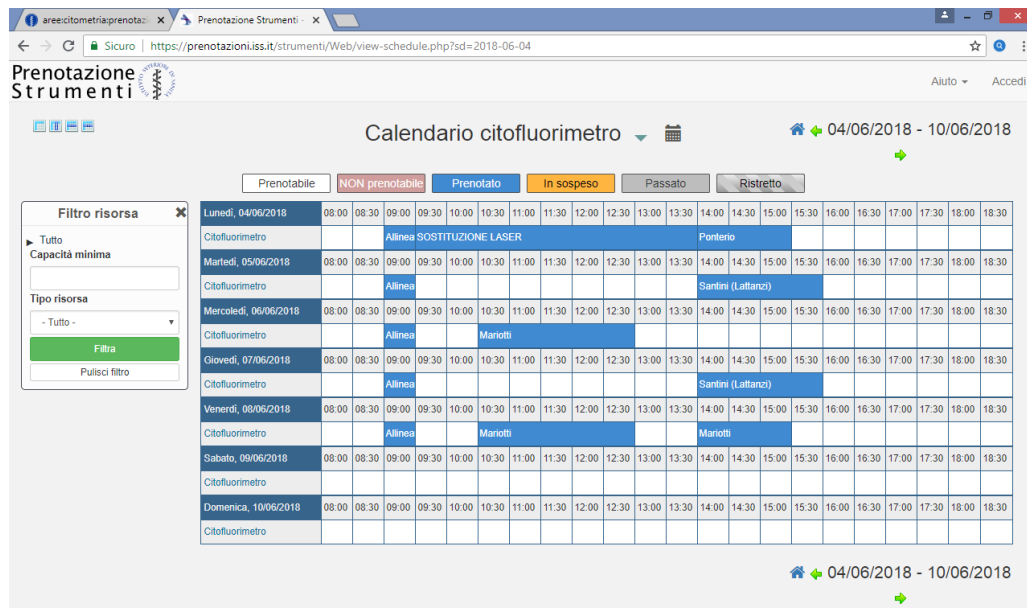


Figura 7

Il calendario è organizzato in finestre di 30' colorate in bianco, se il tempo macchina è disponibile, oppure in azzurro, se il tempo macchina è occupato.

Il tempo macchina è prenotabile solo dagli utenti abilitati dal servizio, ossia da tutti coloro che abbiano partecipato e superato il corso di formazione (teorico e pratico).

E' anche possibile visualizzare il calendario mostrato in Figura 7 digitando l'indirizzo www.prenotazioni.iss.it/cito, ottenendo la schermata mostrata in Figura 6 e quindi seguire la procedura 6.5.